

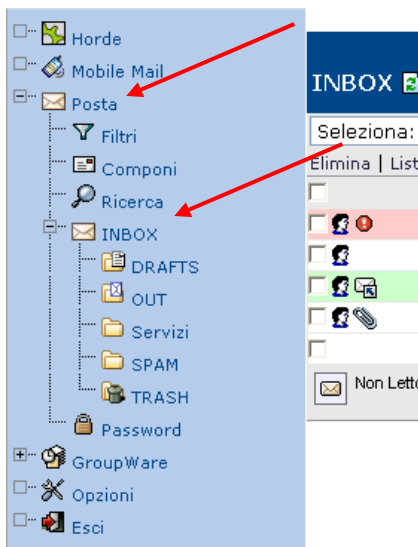


Configurazione Informazioni Personali.....	pag. 2
Configurazione Forward.....	pag. 5
Configurazione Lingua.....	pag. 6
Configurazione Client.....	pag. 7



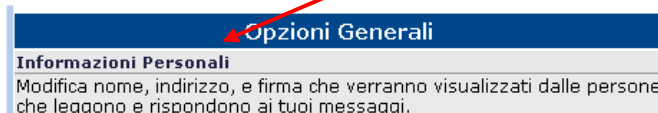
Personal Information Configuration.....	pag. 8
Forward Configuration.....	pag. 11
Language Configuration.....	pag. 12
Client Configuration.....	pag. 13

Configurazione Informazioni Personali



Selezionare *Opzioni* e *Informazioni Personali*

OPZIONI GENERALI



Informazioni Personali

Questa opzione deve essere utilizzata per personalizzare la finestra Componi per l'invio di messaggi. Compilare la scheda con le proprie informazioni personali come da esempio nella pagina seguente.

Informazioni Personali

Identità di Default
Default Identity ▼

Select the identity you want to change:
Default Identity ▼

Seleziona l'identità da modificare:
Default Identity ▼

Elimina l'identità selezionata

Nome dell'Identità:
Default Identity

Il tuo nome:
Luigi Bocconi

Tuo Indirizzo Email
luigi.bocconi@studbocconi.it

Il tuo indirizzo "Risposta-a:": (opzionale)
luigi.bocconi@studbocconi.it

I tuoi alias: (opzionali, inserire ogni indirizzo su una nuova riga)

Indirizzi da legare esplicitamente a questa identità: (opzionale, inserisci ogni indirizzo in una nuova riga)

Invia a BCC tutti i messaggi: (opzionale, inserisci ogni indirizzo in una nuova riga)

Intestazioni aggiuntive da mostrare in visualizzazione: (opzionale, inserire ogni intestazione in una nuova linea)

La tua firma:

Fai precedere la tua firma da trattini ('-- ')?
 Inserisci la tua firma prima di risposte e inoltri.

Salva Opzioni **Annulla le Modifiche** **Torna all'Opzioni.**

Selezionare *Salva Opzioni* per confermare l'operazione.

Selezionando Componi, controllare l'indirizzo e-mail nel campo Identità.

Composizione Messaggio

[Invia Messaggio](#) [Salva Bozza](#) [Annulla Messaggio](#)

Identità luigi.bocconi@studbocconi.it (Default Identity)

A

Cc

Bcc

Oggetto

Codice caratteri Western (ISO-8859-1) **Priorità** 3 (Normale)

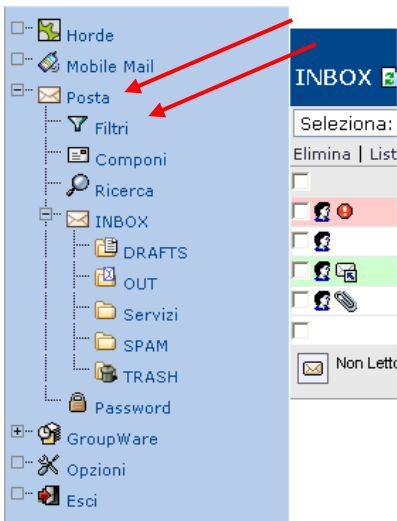
 Rubrica  Espandi Nomi  Caratteri Speciali  Allegati

 [Vai a composizione HTML](#)

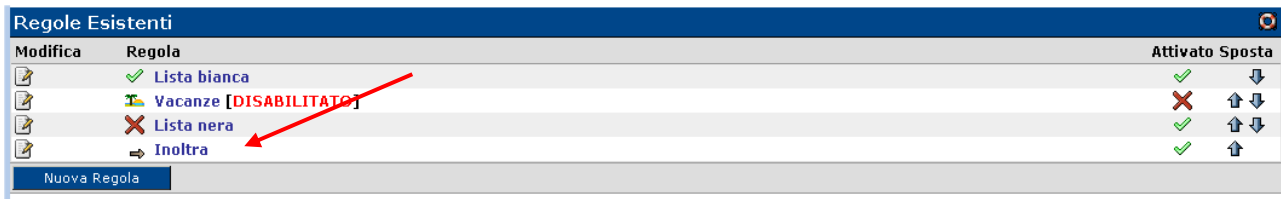
Testo

Configurazione FORWARD

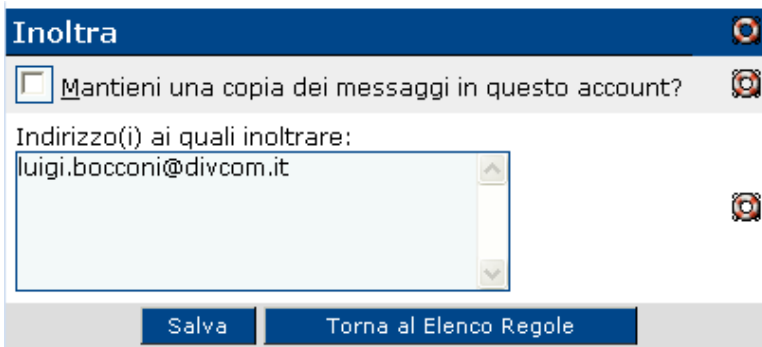
Selezionare *Posta e Filtri*.



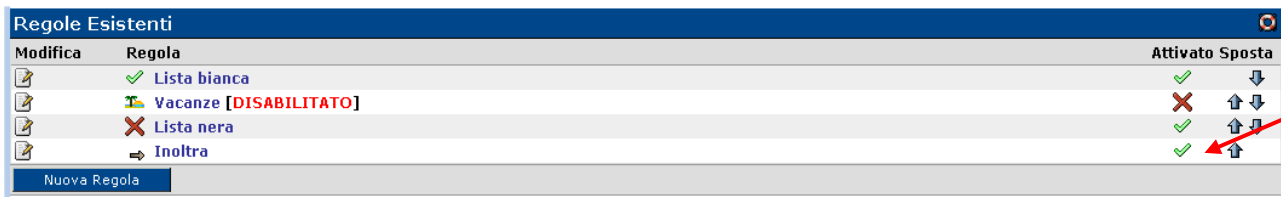
Selezionare *Inoltra*.



Inserire il mail personale e selezionare *Salva* e poi *Torna a Elenco Regole*



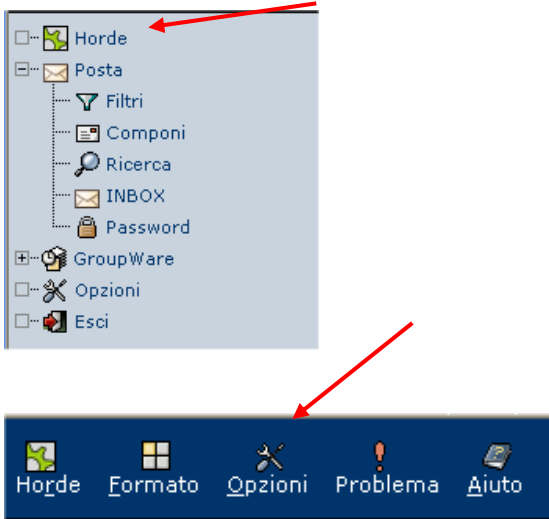
Il forward è attivo se appare la corrispondente icona



Configurazione Linguaggio

Il linguaggio nel programma Webmail è settato automaticamente – DEFAULT - in Italiano.
Se Webmail presenta altri linguaggi seguire le seguenti istruzioni:

Selezionare l'icona Horde



Vostra informazione
Informazioni Personali Modifica nome, indirizzo e firma che verranno visualizzati dalle persone che leggono e rispondono ai tuoi messaggi.
Lingua e Ora Seleziona la lingua preferita e il fuso orario.
Categorie e Etichette Gestisci la lista delle categorie dando loro un'etichetta e associando loro un colore.

Lingua e Ora	<< Infor
Seleziona la lingua che preferisci:	
Default	
Default	
Arabic (Oman) (العربية)	
Arabic (Syria) (العربية)	
Bahasa Indonesia	
Bosanski	
Bulgarian (Български)	
Català	
Chinese (Simplified) (简体中文)	
Chinese (Traditional) (正體中文)	
Czech (Česky)	
Dansk	
Deutsch	
English (American)	
English (British)	
English (Canadian)	
Español	
Eesti	
Français	
Galego	
Greek (Εληνικά)	
Íslenska	
Italiano	
Japanese (日本語)	
Korean (한국어)	
Latviešu	
Lietuvių	
Macedonian (Македонски)	
Magyar	
Nederlands	
Norsk bokmå!	

Configurazione Client (Outlook,Eudora,etc)

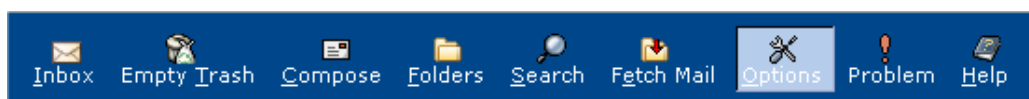
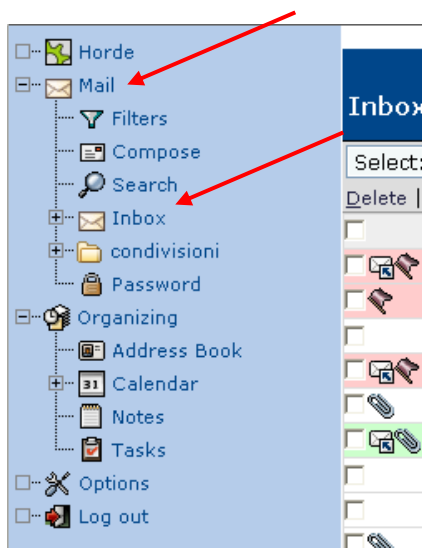
Account: Username (es: s1234567)

Protocollo: IMAP

Incoming Server: imap.studbocconi.it

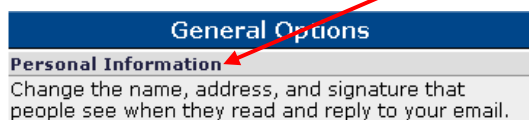
Outgoing Server: smtp del provider utilizzato

Personal Information Configuration



Select *Options* and *Personal Information*

GENERAL OPTIONS



Personal Information

This option must be used to customize the "Compose window".

Please fill in the form with your personal information. Look to the following page for example.

Personal Information << S/MIME Options

Your default identity:
Default Identity ▼

Select the identity you want to change:
Default Identity ▼

Select the identity you want to change:
Default Identity ▼

Delete selected identity

Identity's name:
Default Identity

Your full name:
Luigi Bocconi

Your From: address:
luigi.bocconi@studbocconi.it

Your Reply-to: address: *(optional)*
luigi.bocconi@studbocconi.it

Your alias addresses: *(optional, enter each address on a new line)*

Addresses to explicitly tie to this identity: *(optional, enter each address on a new line)*

Addresses to BCC all messages: *(optional, enter each address on a new line)*

Additional headers to display when viewing: *(optional, enter each header on a new line)*

Your signature:

Precede your signature with dashes ('--')?
 Place your signature before replies and forwards?

Save Options Undo Changes Return to Options

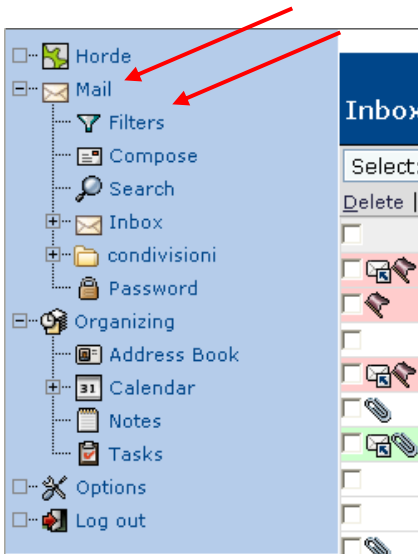
Select *Save Options*.

In Message Composition, check your e-mail in Identity field.

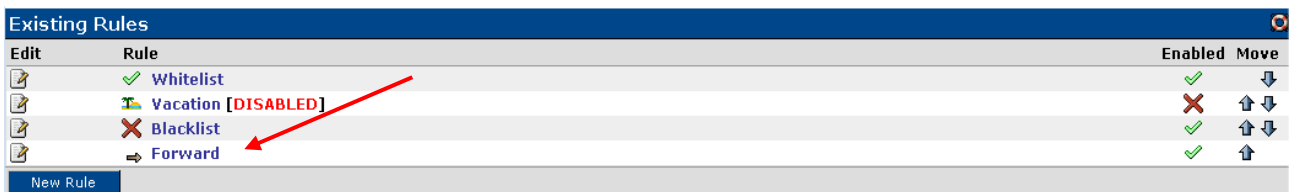
The screenshot shows the 'Message Composition' window with a blue header. Below the header are three buttons: 'Send Message', 'Save Draft', and 'Cancel Message'. The 'Identity' field is highlighted with a red arrow and contains the text 'luigi.bocconi@studbocconi.it (Default Identity)'. Below the Identity field are input fields for 'To', 'Cc', 'Bcc', and 'Subject'. The 'Charset' is set to 'Western (ISO-8859-1)' and the 'Priority' is set to '3 (Normal)'. At the bottom, there are icons for 'Address Book', 'Expand Names', 'Special Characters', and 'Attachments', along with a 'Switch to HTML composition' button. The 'Text' area is at the bottom of the window.

FORWARD Configuration

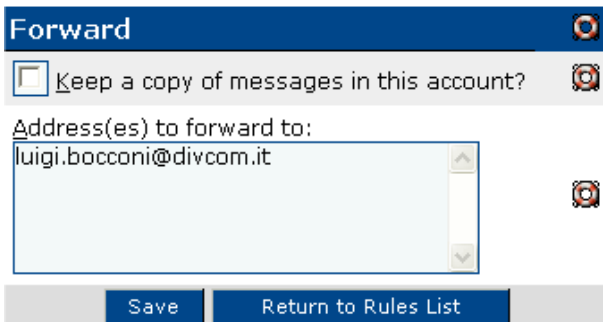
Select *Mail* and *Filters*.



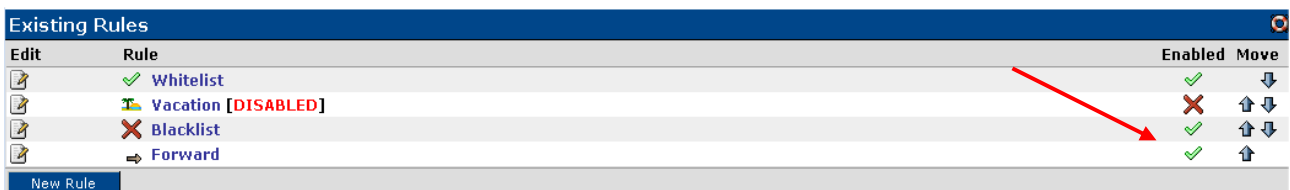
Select Forward.



Insert personal e-mail, select *Save* and *Return to Rules list*



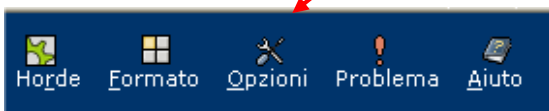
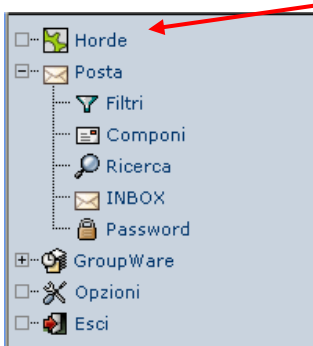
The forward is active if the corresponding icon  appears



Language Configuration

The default language in the Webmail program is automatically set up in Italian.
If Webmail presents other languages follow the following instructions:

Select Horde



Vostra informazione

Informazioni Personali
Modifica nome, indirizzo e firma che verranno visualizzati dalle persone che leggono e rispondono ai tuoi messaggi.

Lingua e Ora
Seleziona la lingua preferita e il fuso orario.

Categorie e Etichette
Gestisci la lista delle categorie dando loro un'etichetta e associando loro un colore.

Lingua e Ora << Infor

Seleziona la lingua che preferisci:

Default

Default
Arabic (Oman) (العربية)
Arabic (Syria) (العربية)
Bahasa Indonesia
Bosanski
Bulgarian (Български)
Català
Chinese (Simplified) (简体中文)
Chinese (Traditional) (正體中文)
Czech (Česky)
Dansk
Deutsch
English (American) **English (British)**
English (Canadian)
Español
Eesti
Français
Galego
Greek (Εληνικά)
Íslenska
Italiano
Japanese (日本語)
Korean (한국어)
Latviešu
Lietuvių
Macedonian (Македонски)
Magyar
Nederlands
Norsk bokmål

Select **Save Options**

Client Configuration (Outlook,Eudora,etc)

Account: Username (es: s1234567)

Protocol: IMAP

Incoming Server: imap.studbocconi.it

Outgoing Server: provider's smtp